



coatcheck 

BEDIENUNGSANLEITUNG FÜR DAS TICKETING-SYSTEM

ticketprint

SOFTWARE KOMPATIBEL MIT ALLEN MOBILGERÄTEN:





EN: CLOAKROOM, LUGGAGE TAG & ADMISSION/ENTRY TICKETING SYSTEM

FR: SYSTÈME D'ÉTIQUETAGE POUR VESTIAIRES, BAGAGES ET TICKETS

DE: GARDEROBEN, GEPÄCKAUFBEWAHRUNG & EINTRITTSKASSE TICKETSYSTEM

ES: IMPRESORA Y SISTEMA DE CONTROL PARA GUARDARROPA, EQUIPAJE Y ENTRADAS

NL: GARDEROBE, BAGAGELABEL & ENTREE TICKETSYSTEEM




ANLEITUNGSVIDEOS ZU:



www.youtube.com/@ticketprint

PACKUNGSGEHALT



TICKET
PRINTER

AC/DC
ADAPTER

POWER
CABLE



USE IN A DRY AND DUST-FREE ENVIRONMENT. KEEP AWAY FROM LIQUIDS. KEEP AWAY FROM CHILDREN. DO NOT OPEN THE TICKET PRINTER USING TOOLS.



UTILISEZ DANS UN ENVIRONNEMENT SEC ET SANS POUSSIÈRE. ÉLOIGNER DES LIQUIDES. GARDER LOIN DES ENFANTS. NE PAS OUVRIR L'IMPRIMANTE DE BILLETS EN UTILISANT DES OUTILS.



BITTE VERWENDEN IN EINEM TROCKENEN UND STAUBFREIEN UMGEBUNG. FERNHALTEN VON FLÜSSIGKEITEN. VON KINDERN FERNHALTEN. ÖFFNEN SIE DIE TICKETDRUCKER NICHT MIT WERKZEUGEN.

UTILIZAR EN UN AMBIENTE SECO Y LIBRE DE POLVO. MANTENER ALEJADO DE LÍQUIDOS. NO APROPIADO PARA NIÑOS. NO ABRIR LA IMPRESORA, UTILIZANDO HERRAMIENTAS.

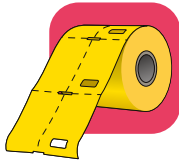
GEbruik in een droge en stofvrije omgeving. Houd uit de buurt van vloeistoffen. Niet geschikt voor gebruik door kinderen. Ticketprinter niet openen met gereedschap.

INDEX:

- 1: VERFÜGBARE ZUBEHÖR
- 2: SCHNELLE VERBINDUNG
- 3: SCHNELLES LADEN
- 4: NORMALER GEBRAUCH
- 5: BERICHTE OHNE TASTATUR
- 6: X & Z-BERICHTE MIT TASTATUR
- 7: VERBINDEN MIT MOBILER SOFTWARE
- 8: ÜBERBLICK ÜBER DAS MENÜ DER MOBILEN SOFTWARE
- 9: TICKETS BEARBEITEN
- 10: BERICHTE
- 11 : LOGOS HOCHLADEN
- 12: DRUCKER-SETUP & ERWEITERTE EINSTELLUNGEN
- 13-15: BEISPIEL TICKETS/LOGO-VERWENDUNG
- 16: GUTSCHEINE
- 17: SCHNELLE WARTUNG
- 18: SOFTWARE-/FIRMWARE-UPDATES
- 19: YOUTUBE-VIDEOS

VERFÜGBARE ZUBEHÖR

GARDEROBE-TICKETS



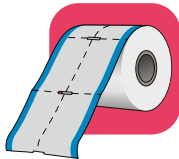
- 2-teilige Garderobenkarten
- erhältlich in 9 verschiedenen Farben oder Karton mit sortierten Farben
- Text- und Logobearbeitung kann über die kostenlose Software erfolgen
- Garderobenscheine von Coatcheck bestehen aus Thermopapier; keine Tinte oder Toner erforderlich

GEPÄCKanhänger, SELBSTKLEBEND



- 2-teilige selbstklebende Gepäckanhänger
- erhältlich in ganz weiß oder weiß mit lila Streifen
- leicht ablösbar, hinterlässt keine Klebereste
- Coatcheck-Gepäckanhänger bestehen aus dickem Thermopapier; keine Tinte oder Toner erforderlich

EINTRITTSKARTEN



- Einzel- und 2-teilige Eintrittskarten, auch als Trinkgutschein verwendbar
- in 2 verschiedenen Stärken erhältlich
- Text- und Logobearbeitung kann über die kostenlose Software erfolgen
- Coatcheck-Eintrittskarten bestehen aus Thermopapier; keine Tinte oder Toner erforderlich

ZUSÄTZLICHE TASTATUR



- 5 große Buttons für verschiedene Tickets, zum Beispiel Garderobe A-B-C-D-E, Gepäck, Eintrittskarten oder Gutscheine
- Zifferntasten zum einfachen Vordrucken beliebig vieler Tickets
- Industriequalität

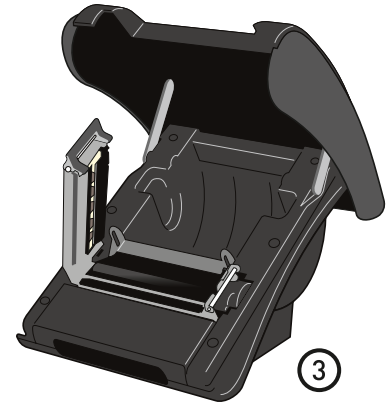
QUICK LOAD



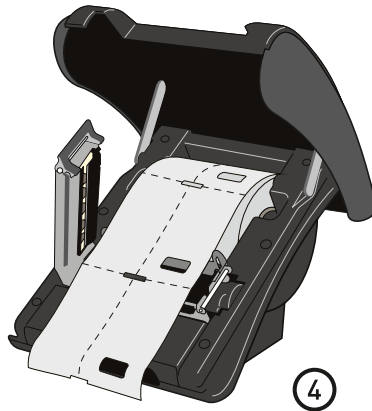
①



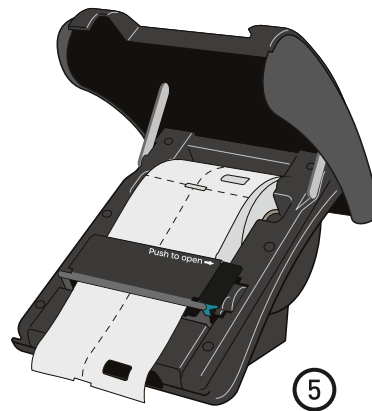
②



③



④

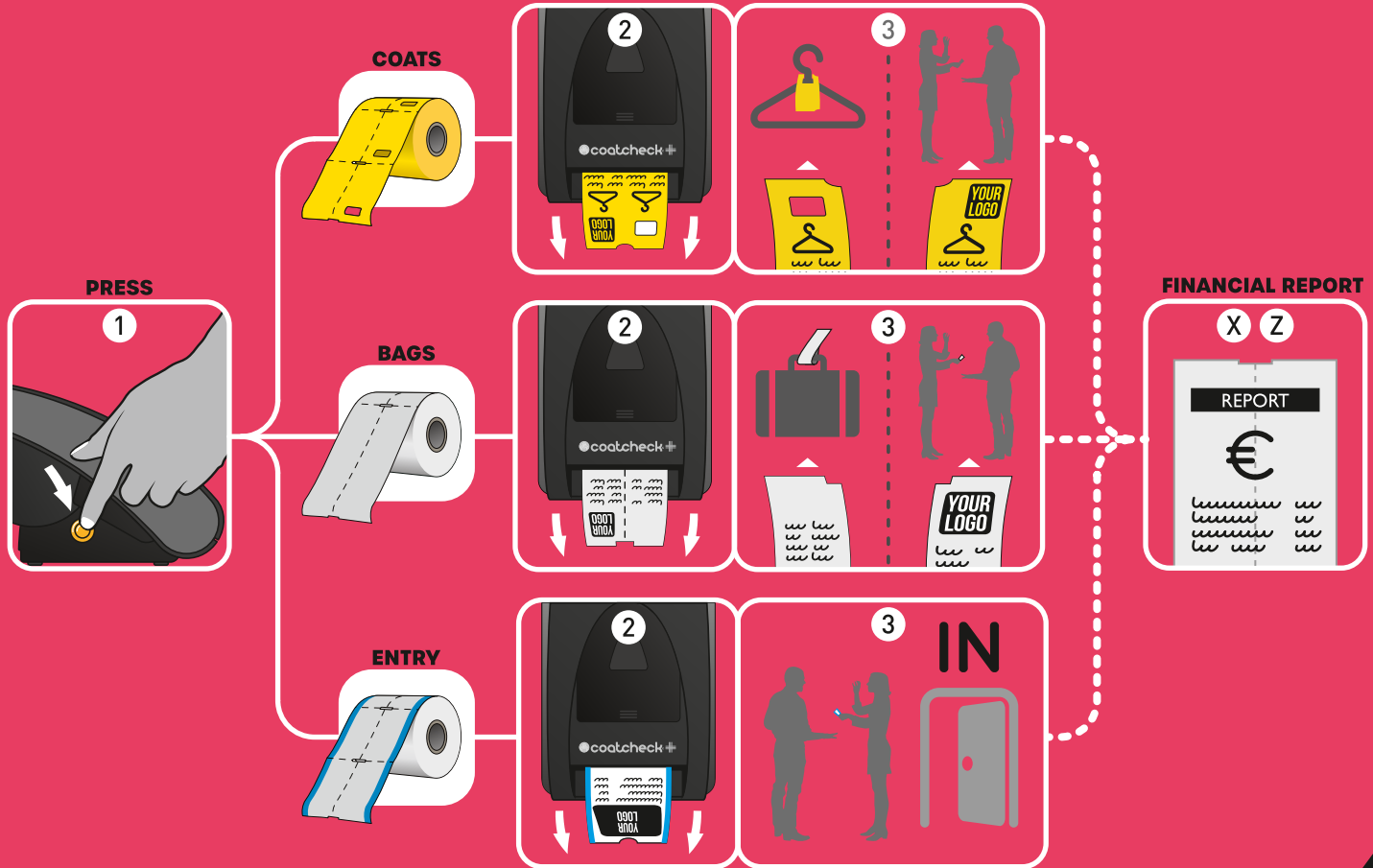


⑤



⑥

NORMAL USE



X- oder Z-BERICHTE

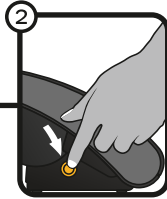
(OHNE OPTIONALE TASTATUR)

X - GESAMT: KEINE NUMMERN ZURÜCKSETZEN, TICKETZAHL ANGEGBEN VON 30 MIN.

Z - GESAMT: NUMMER ZURÜCKSETZEN, GESAMT TICKETZAHL ANGEGBEN VON 30 MIN.



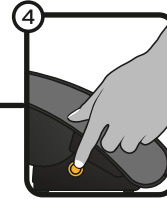
AUSSCHALTEN



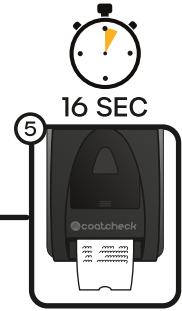
DRÜCKEN & HALTEN
TICKET-TASTE



Einschalten



gedrückt halten



TICKET-TASTE HALTEN
FÜR Z-GESAMT
ODER
TICKET-TASTE LOSLASSEN
FÜR X GESAMT



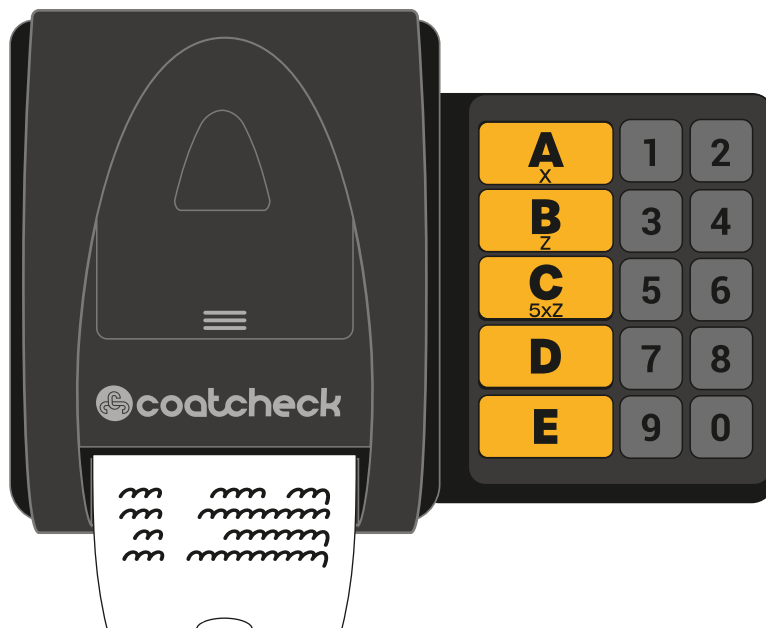
AFTER PRINTING A Z-REPORT THE COUNTER WILL BE SET TO ZERO

X- oder Z-BERICHTE

(MIT OPTIONALER TASTATUR)

X - BERICHT: KEINE NUMMERN ZURÜCKSETZEN, TICKETZAHL ANGEGEBEN VON 30 MIN.

Z - BERICHT: NUMMERN ZURÜCKSETZEN, GESAMT TICKETZAHL ANGEGEBEN VON 30 MIN.



X-BERICHT: DRÜCKEN 1,2,3,4,5 A

Z-BERICHT: 1,2,3,4,5 B

**DRÜCKENLETZTE 5 Z-BERICHTE:
DRÜCKEN Sie 1,2,3,4,5 C**

***MIT UNSERER SOFTWARE KÖNNEN SIE
INSTALLIEREN SIE IHREN
PERSÖNLICHEN PINCODE**



NACH DEM DRÜCKEN EINES Z-BERICHTS WIRD DER ZÄHLER AUF NULL GESTELLT

coatcheck[®] **mobile**

SOFTWARE ZUR TICKETBEARBEITUNG



**VERBINDEN SIE DAS WIFI
VON IHREM MOBILGERÄT
ANDAS WIFI DER COATCHECK:
coatcheck_....**



**PASSWORT ZUM VERBINDEN:
coatcheck_1234**



SOFTWARE

8

coatcheck[®] 



EDIT TICKETS



REPORTS



LOGO'S



SETUP



TICKET TYPE


☒ ENABLED

ICON/LETTER

NUMBER SERIES:

☐ GROUP ENABLED

☒ PRINT TICKET NUMBER


PRINT LOGO 


PREVIEW LOGO


☒ PRINT DATE/TIME


€ 2


☒ PRINT PRICE


 1


 9999

VOUCHER IMAGE 


 FREE TEXT 1



 FREE TEXT 2

 FREE TEXT 3

 NR. OF TICKETS ON PUSH

☒ PRINT TEST TICKET ON SAVE

 **SAVE TICKET**

 **MENU** 

Wählen Sie Garderobe, Eintritts- oder Konzertkartenschalte diese Taste ein/aus

Erstellen Sie Abschnitte oder verwenden Sie Symbole in Ihrer Garderobe

Kombinieren Sie Tasten mit der gleichen Zahlenreihe!

Ticket für mehrere Personen ausdrucken

Nummerndruck ein-/ausschaltenWählen

Sie das Logo aus, das Sie verwenden möchten

Vorschau-Logo

Datum/Uhrzeit drucken ein-/ausschalten

Preis auf dem Ticket aufgedrucktDruckpreis

ein-/ausschalten

Startticketnummer

Ticketnummer stoppen

Gutscheinbild

Freitext 1 (nur für Eintritts-/Eintrittskarten)

Freitext 2 (nur für Eintritts-/Eintrittskarten)

Freitext 3 (nur für Eintritts-/Eintrittskarten)mehrere

Tickets auf 1 Pushein-/ausschalten, gespeicherte

Änderungen werden auf einem Testticket ausgedruckt.

Speichern Sie die geänderten Einstellungen dieser Schaltflächezurück

zum vorherigen Menü



kein Nummernreset, Ticketzähler um 30 min festgelegt.



Z-Bericht: Anzahl zurücksetzen, Gesamtzahl der Tickets.



Startnummer des Z-Berichts.



Endnummer des Z-Berichts.



Drucken Sie 1 Z-Bericht mit der Gesamtzahl von



Anfang bis Ende aus. Startdatum des z-Berichts.



Enddatum des Z-Berichts.



Drucken Sie 1 Z-Bericht mit der Gesamtsumme des Start- bis Enddatums aus



HEADER SIZE 240 X 168



1

CHOOSE FILE

SENT FILE



coatcheck



MENU



Wählen Sie das Logo aus, das Sie hochladen möchten
*siehe auch Seite Nr. 13-15.










Speicherort für das Logo 1-20 Logos von jedem
Kopfarzt und Gutschein möglich.

wählen Sie die Logo-Datei (bmp, j-peg oder pdf).

hat das Logo an den Drucker gesendet.

Vorschau des Logos

LOGOS

0001	INDIVIDUELLE DRUCKERNUMMER
ENG	DRUCKERSPRACHE
€	AUSWÄHLENWÄHRUNG
<input type="checkbox"/> ENABLE SERIAL NUMBER PRINT	AUSWÄHLENSERIENNUMMER
<input checked="" type="checkbox"/> ENABLE X-REPORT	EIN-/AUSSCHALTENX-BERICHT
<input type="checkbox"/> ENABLE REPRINT REPORT	EIN-/AUSSCHALTENZ-BERICHTE NACHDRUCKEN
<input type="checkbox"/> ENABLE GRAND TOTAL	EIN-/AUSSCHALTENX-REPORT GARD TOTAL
 SAVE CONFIGURATION	KONFIGURATION SPEICHERN
 DEFAULT SETTINGS	STANDARDEINSTELLUNGEN
 SYNC DATE/TIME	DATUM UND UHRZEIT EINSTELLENDRUCKEREINSTELLUNGEN
 EXPORT SETTINGS	EXPORTIEREN UND DATEI SPEICHERN
 IMPORT SETTINGS	DATEI MIT DRUCKEREINSTELLUNGEN ÖFFNEN UND AN DRUCKER SENDEN
 UPDATE FIRMWARE	FIRMWARE-DRUCKER AKTUALISIEREN *SIEHE AUCH SEITE 23
••• ADVANCED SETTINGS	
PASSWORD FOR MASTER RESET	MANTELCHECK+RESETAUF WERKSEINSTELLUNGEN ZURÜCKSETZEN
 MASTER RESET	
NEW OWNER PIN	5-STELLIGER PIN FÜR Z-BERICHT
SET OWNER PIN	
NEW MANAGER PIN	5-STELLIGER PIN FÜR Z-BERICHT
SET MANAGER PIN	
 MENU 	

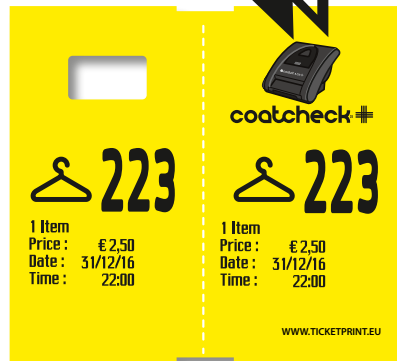
TICKET-BEISPIELE UND

LOGO-VERWENDUNG FÜR GARDEROBE-TICKETS

HEADER 240x168

FOR CLOAKROOM USE

HEADER LOGO 240 X 168 PIX
USE BMP FILES IN BLACK
AND WHITE FOR BEST RESULT



GARDEROBE



SELBSTKLEBENDE GEPÄCKANHÄNGER

TICKET-BEISPIELE UND

LOGO-VERWENDUNG FÜR EINTRITTSKARTEN

HEADER MEDIUM

576X240

FOR ADMISSION / ENTRY TICKETS

ENTRY MID SIZE LOGO 576 X 240PIX
USE BMP FILES IN BLACK
AND WHITE FOR BEST RESULT



ENTRY MID SIZE LOGO
576 X 240

HEADER MEDIUM

576X360

FOR ADMISSION / ENTRY TICKETS

ENTRY **BIG** SIZE LOGO 576 X 360PIX
USE BMP FILES IN BLACK
AND WHITE FOR BEST RESULT



ENTRY BIG SIZE LOGO
576 X 360

TICKET-BEISPIELEUND

LOGOVERWENDUNG FÜR KONZERTKARTEN

HEADER MEDIUM

576X240

CONCERT TICKETS:
MID SIZE LOGO 576 X 240PIX
USE BMP FILES IN BLACK
AND WHITE FOR BEST RESULT



CONCERT MID SIZE LOGO
576 X 240

HEADER MEDIUM

576X360

CONCERT TICKETS:
BIG SIZE LOGO 576 X 360PIX
USE BMP FILES IN BLACK
AND WHITE FOR BEST RESULT



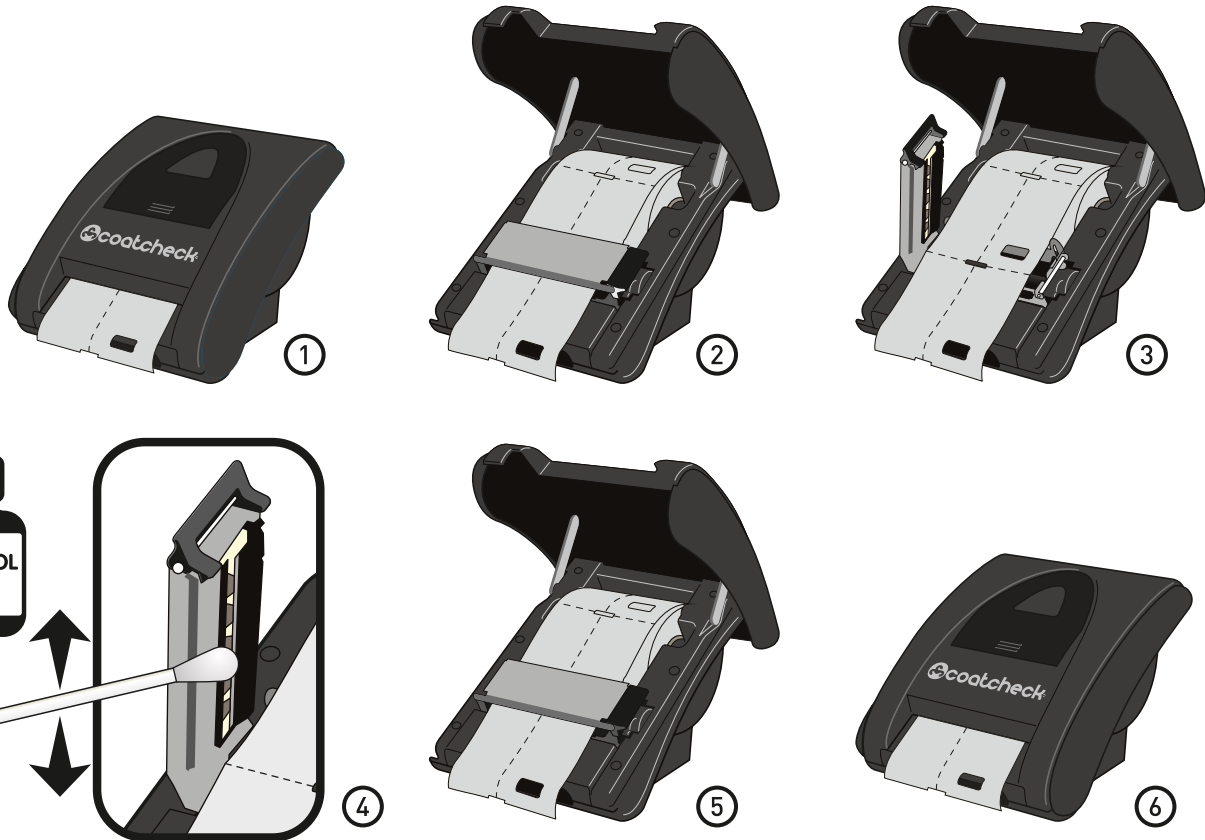
CONCERT BIG SIZE LOGO
576 X 360

TICKET-BEISPIELEUND LOGOVERWENDUNG FÜR GUTSCHEINE



SCHNELLE WARTUNG

Reinigung des Druckkopfes bei blassem oder unvollständigem Druck



The logo for Ticketprint, featuring the word "ticketprint" in a lowercase, rounded, pink font. The text is enclosed within a pink rectangular border that has a decorative, wavy right edge.

ticketprint

WE LIKE TO HELP YOU!

www.ticketprint.eu

+420 776 516 111 / +41 225 188 796

info@ticketprint.eu